

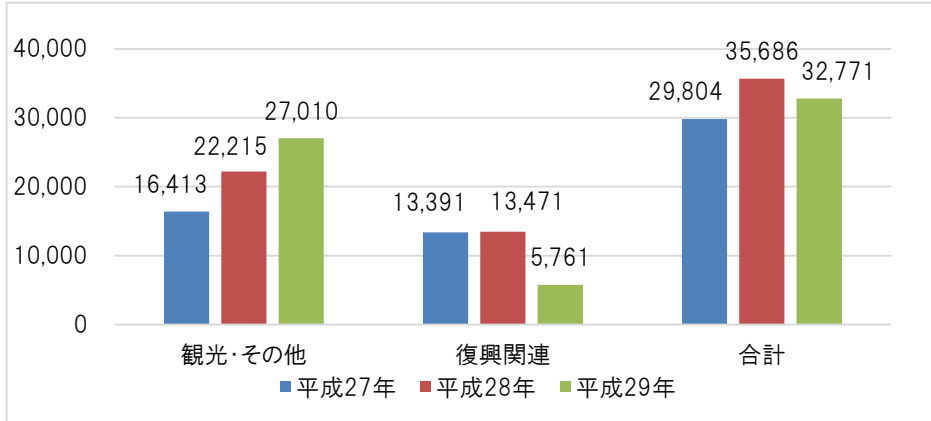
気仙沼観光マーケティングレポート(平成 29 年 8 月版)

◆今月のピックアップ

・7月末から8月下旬まで続いた長雨の影響により、集客に苦労した月間となった。それでも体験を除いては全体的に例年並みかそれ以上の数字が見られるが、8月上旬まで開催されたインターハイ関係者の宿泊・買い物の影響が大きいと思われる。

1. 宿泊

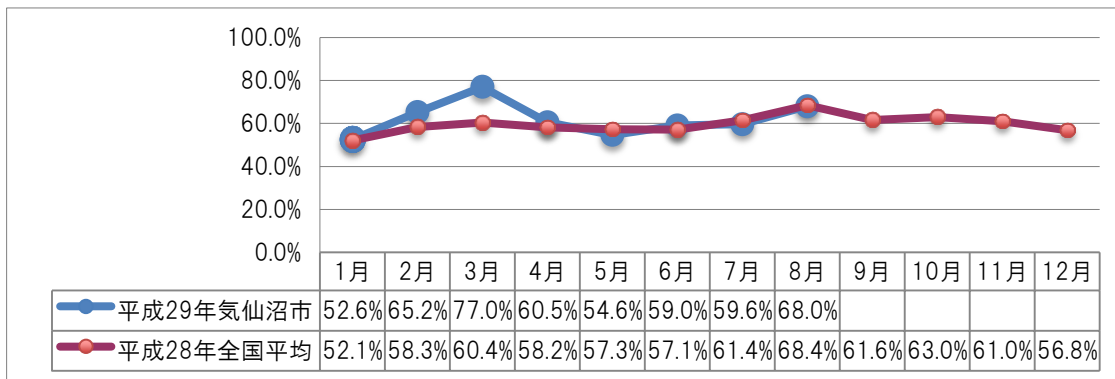
(1) 宿泊人数



宿泊者	平成 27 年 (8 月)	平成 28 年 (8 月)	平成 29 年 (8 月)
観光	16,413	19,046	14,715
(その他)	-	3,169	12,295
復興関連	13,391	13,471	5,761
総計	29,804	35,686	32,771

※平成 29 年より「その他(主に復興事業以外のビジネス客)」の項目を増やし調査しています。

(2) 客室稼働率



《参考データ》

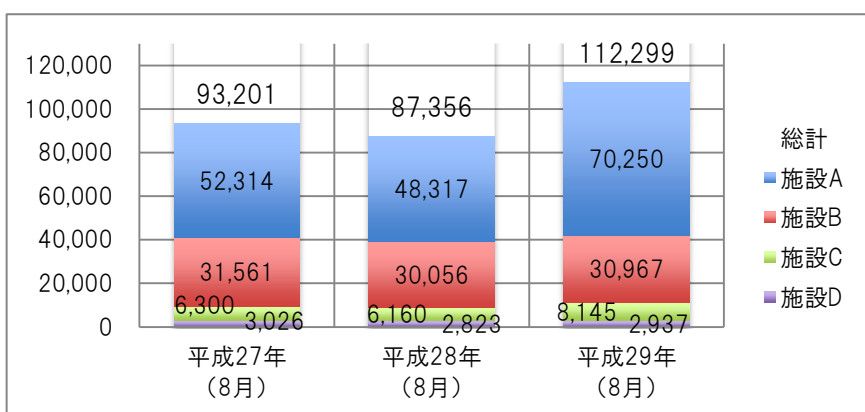
宿泊施設タイプ別 (全国平均)	平成 28 年 (8 月)
旅館	49.2%
リゾートホテル	72.6%
ビジネスホテル	79.9%
シティホテル	82.5%
簡易宿所	39.2%

※平成 28 年全国平均は、観光庁宿泊旅行統計調査(平成 28 年・年間値(確定値))より

・長雨の影響と、インターハイ関係者の宿泊という大きな要素があった。「7月下旬～8月上旬はインターハイ関係の宿泊で満室が続いた」「インターハイ、学生団体、ボランティアの利用が多かった」「天候不順によりキャンセルが多数発生した(大島の施設)」「海水浴場がダメだったので、大島ではなく市内に宿泊したのでは」などのコメントも寄せられた。

2. 物販施設

(1) レジ通過人数



物販施設	平成 27 年 (8 月)	平成 28 年 (8 月)	平成 29 年 (8 月)
施設 A	52,314	48,317	70,250
施設 B	31,561	30,056	30,967
施設 C	6,300	6,160	8,145
施設 D	3,026	2,823	2,937
総計	93,201	87,356	112,299

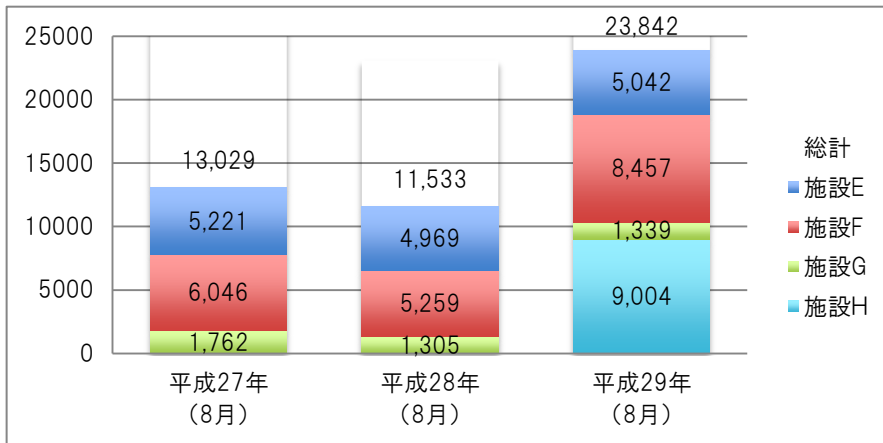
・各施設とも前年を大きく上回った。特に施設A(前年比 145%)、施設C(同 132%)が好調である。

3. 観光施設

(1) 利用人数

(単位:人)

(単位:人)



観光施設	平成27年(8月)	平成28年(8月)	平成29年(8月)
施設E	5,221	4,969	5,042
施設F	6,046	5,259	8,457
施設G	1,762	1,305	1,339
施設H			9,004
総計	13,029	11,533	23,842

※平成29年5月より施設Hを追加し、調査しています。

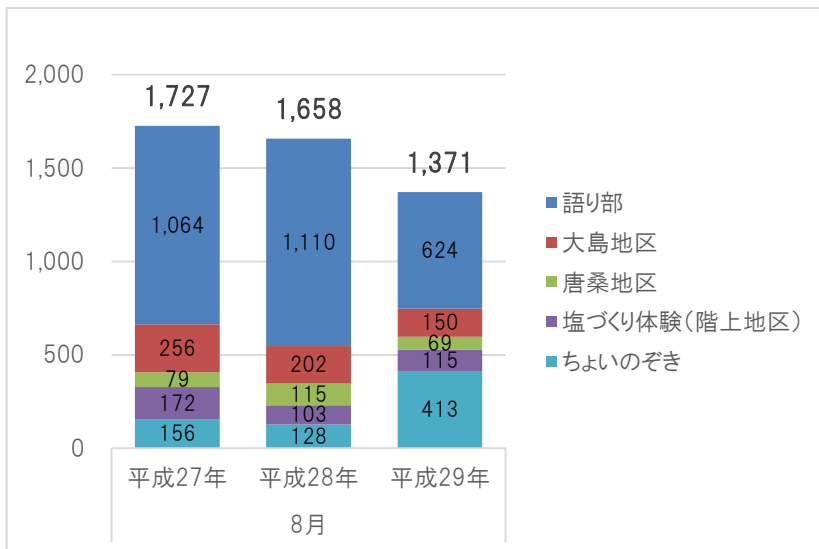
・全施設とも前年を大きく上回った。特に施設Fは前年比160%と大幅に増加した。これは施設Hとの相乗効果が見込まれる。

4. アクティビティ体験

(1) 体験人数

(単位:人)

(単位:人)

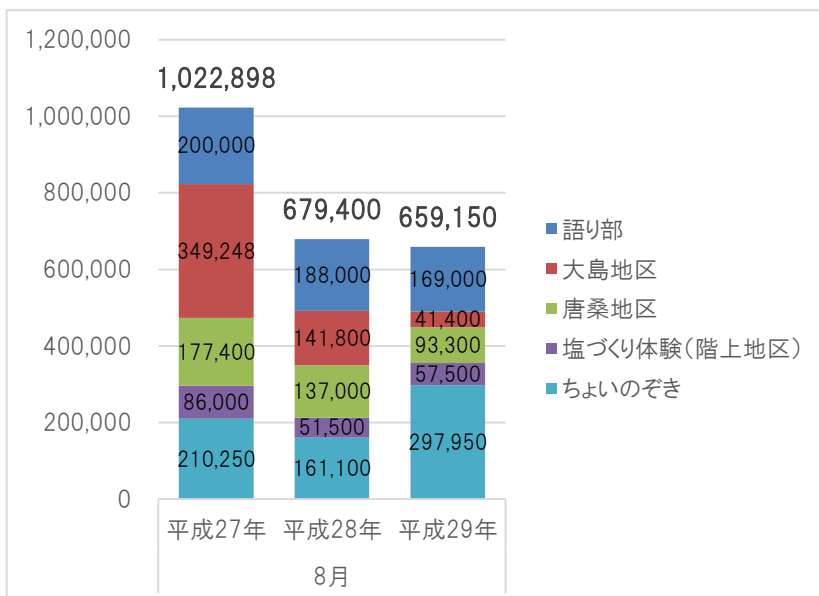


アクティビティ	平成27年(8月)	平成28年(8月)	平成29年(8月)
語り部	1,064	1,110	624
大島地区	256	202	150
唐桑地区	79	115	69
塩づくり体験(階上地区)	172	103	115
ちよいのぞき	156	128	413
総計	1,727	1,658	1,371

(2) 体験金額

(単位:円)

(単位:円)



アクティビティ	平成27年(8月)	平成28年(8月)	平成29年(8月)
語り部	200,000	188,000	169,000
大島地区	349,248	141,800	41,400
唐桑地区	177,400	137,000	93,300
塩づくり体験(階上地区)	86,000	51,500	57,500
ちよいのぞき	210,250	161,100	297,950
総計	1,022,898	679,400	659,150

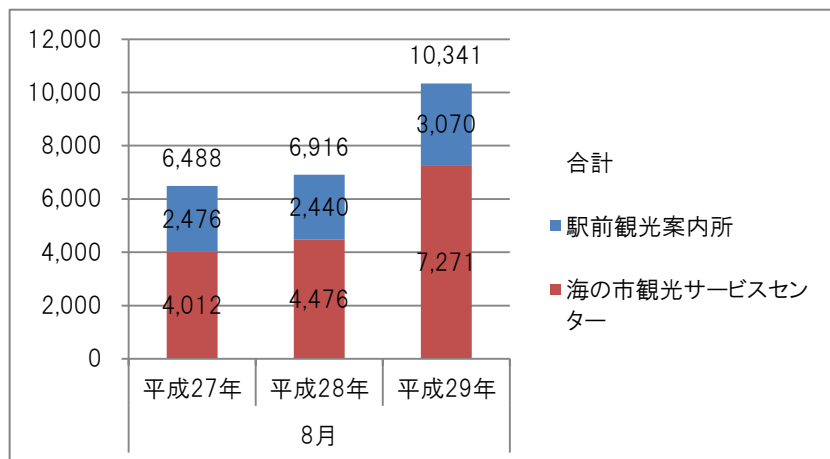
・体験人数、金額ともに減。語り部に関しては個人利用が多く、金額面においてはほぼ同額となった。

5. 観光案内所

(1) 利用人数

(単位:人)

(単位:人)



観光案内所	平成 27 年 (8 月)	平成 28 年 (8 月)	平成 29 年 (8 月)
駅前観光案内所	2,476	2,440	3,070
海の市観光サービスセンター	4,012	4,476	7,271
総計	6,488	6,916	10,341

・ポケモンレイン、サマークルーズ等の企画があり大きく数を伸ばした。