

気仙沼観光マーケティングレポート(平成 30 年 2 月版)

◆今月のピックアップ

- ・1月から宿泊客数の前年割れが続いている。観光宿泊者とその他の宿泊客の合計移動年計をみても1月から減少に転じ、2月はさらに落ち込んだ。先月も観光客数は増加しているが、その他(主にビジネス客)が前年の約半分に減少している。
- ・一方で復興関連客は1月から増加している。3月末工期の復興工事のため繁忙期にあるというコメントが宿泊施設から寄せられている。
- ・物販施設、観光施設とも移動年計は緩やかな右肩上がりが続く。

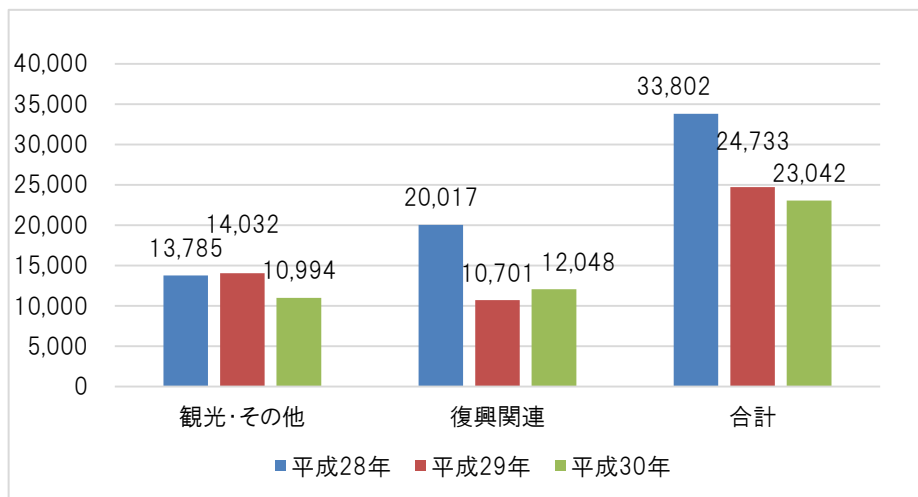
1. 宿泊

(1) 宿泊人数

① 同月前年比

(単位:人)

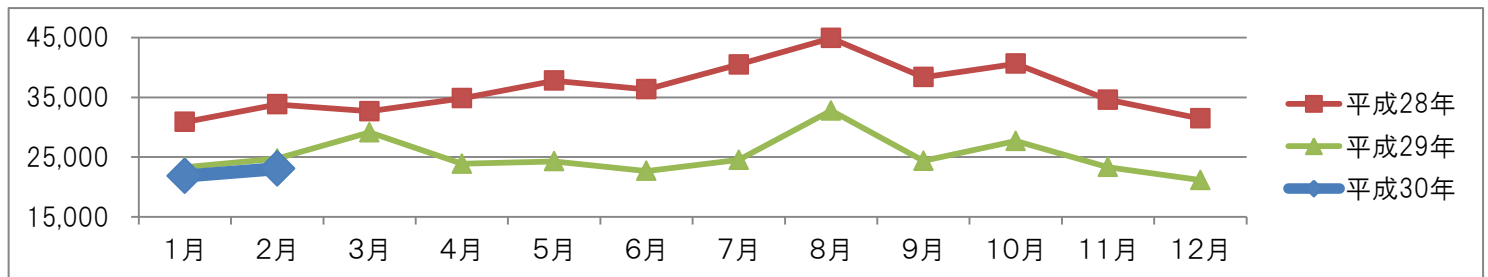
(単位:人)



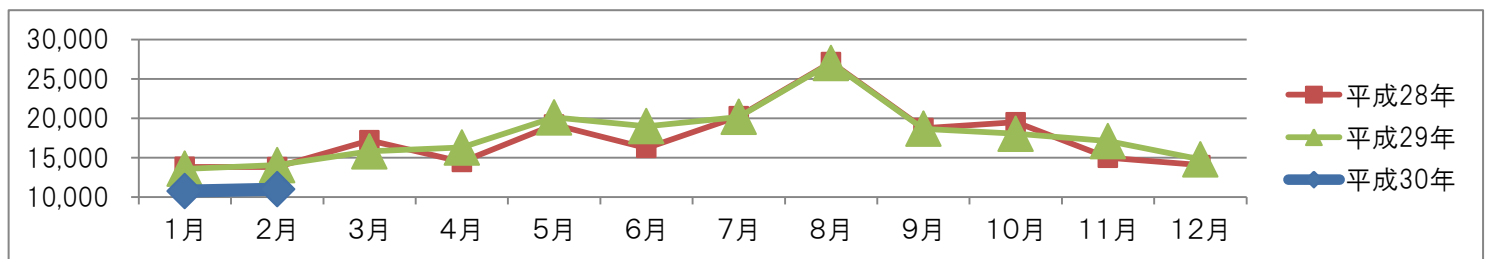
宿泊者	平成 28 年 (2 月)	平成 29 年 (2 月)	平成 30 年 (2 月)
観光 (その他)	10,825	5,608	6,095
復興関連	20,017	10,701	12,048
総計	33,802	24,733	23,042

※平成 29 年より「その他(主に復興事業以外のビジネス客)」の項目を増やし調査しています。

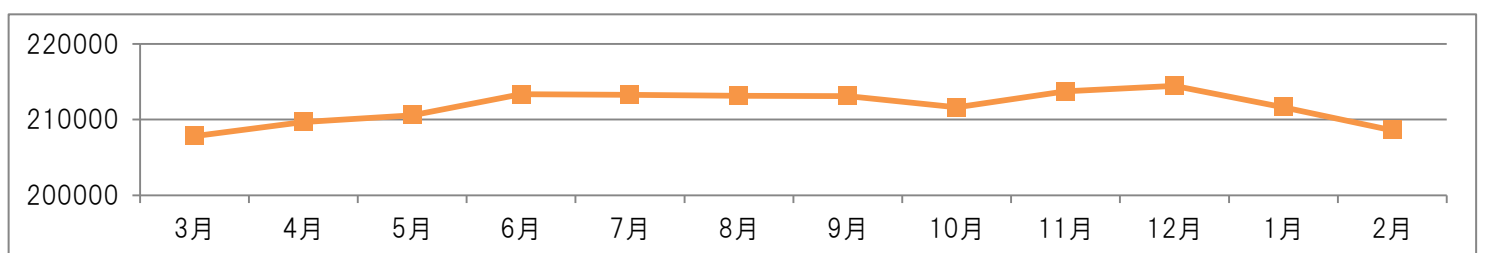
② 年間推移(合計)



③ 年間推移(観光+その他)

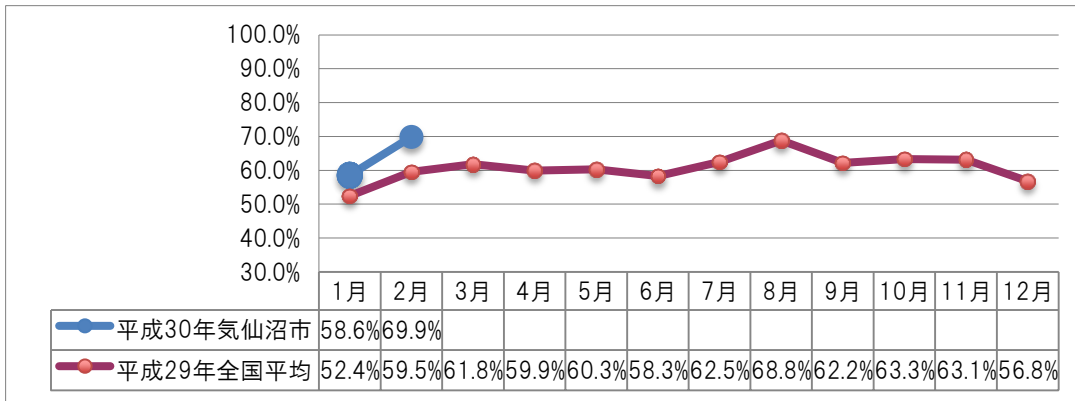


④ 移動年計(観光+その他)



(2)客室稼働率

《参考データ》



宿泊施設タイプ別 (全国平均)	平成29年 (2月)
旅館	36.0%
リゾートホテル	57.3%
ビジネスホテル	75.2%
シティホテル	77.8%
簡易宿所	22.7%

※平成29年全国平均は、観光庁宿泊旅行統計調査(平成29年・年間値(速報版))より

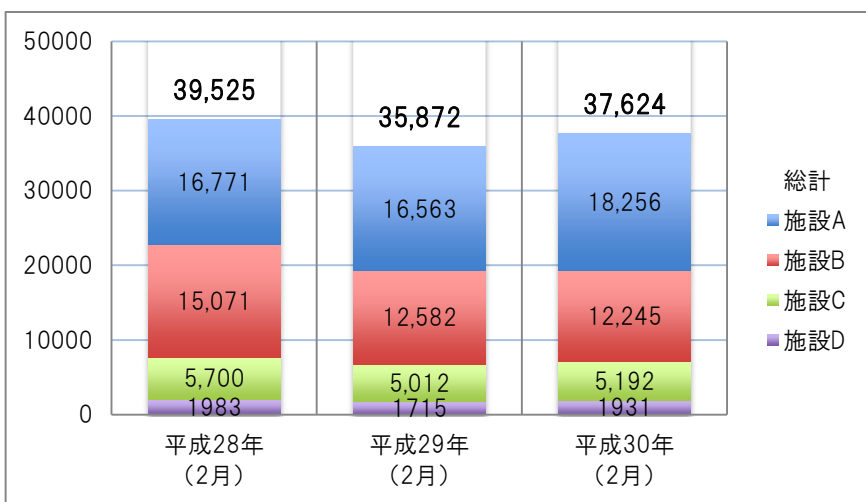
- ・復興関連宿泊客(前年比112%)，観光宿泊客(同108%)が伸びている一方で，1月に続きその他の宿泊客が大幅な減(同58%)となった。そのため合計も前年比93%と減少している。
- ・「寒波の影響があり苦戦した感じ。日帰り客に影響が出ている」など1月に続き天候についてのコメントがあった。
- ・復興関連客の増加については「3月工期の復興工事の関係から繁忙期が続いている」などのコメントが寄せられた。

2. 物販施設(レジ通過人数)

(1)同月前年比

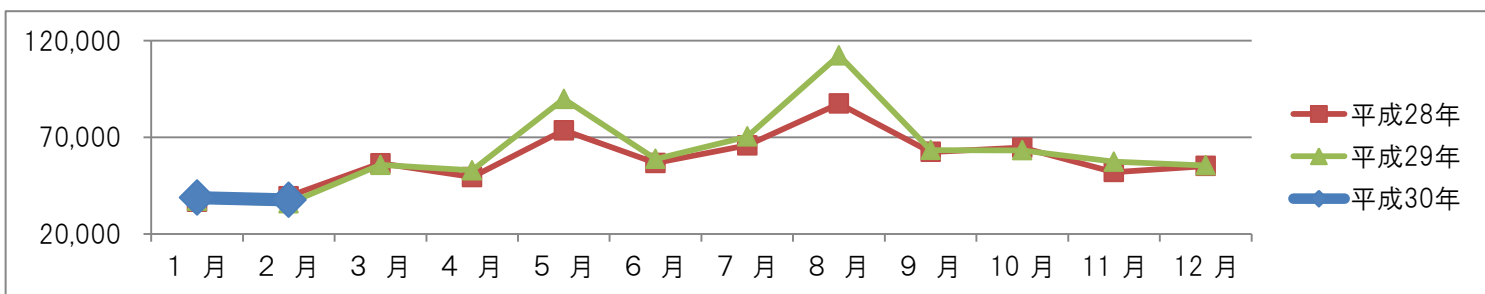
(単位:人)

(単位:人)

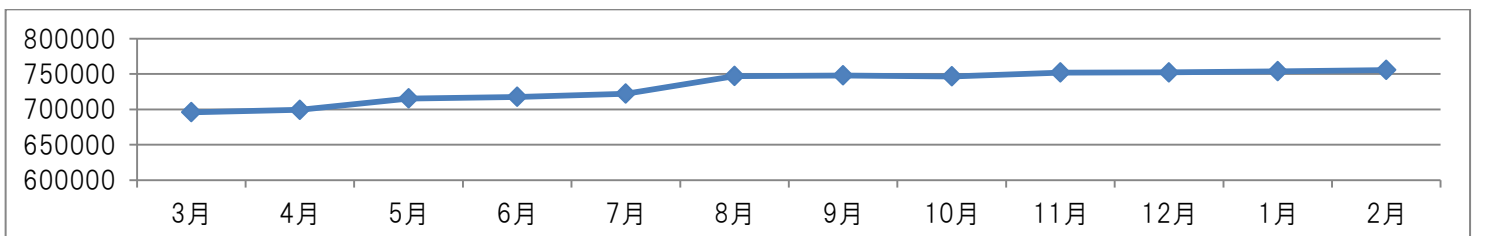


物販施設	平成28年 (2月)	平成29年 (2月)	平成30年 (2月)
施設A	16,771	16,563	18,256
施設B	15,071	12,582	12,245
施設C	5,700	5,012	5,192
施設D	1,983	1,715	1,931
総計	39,525	35,872	37,624

(2)年間推移



(3)移動年計



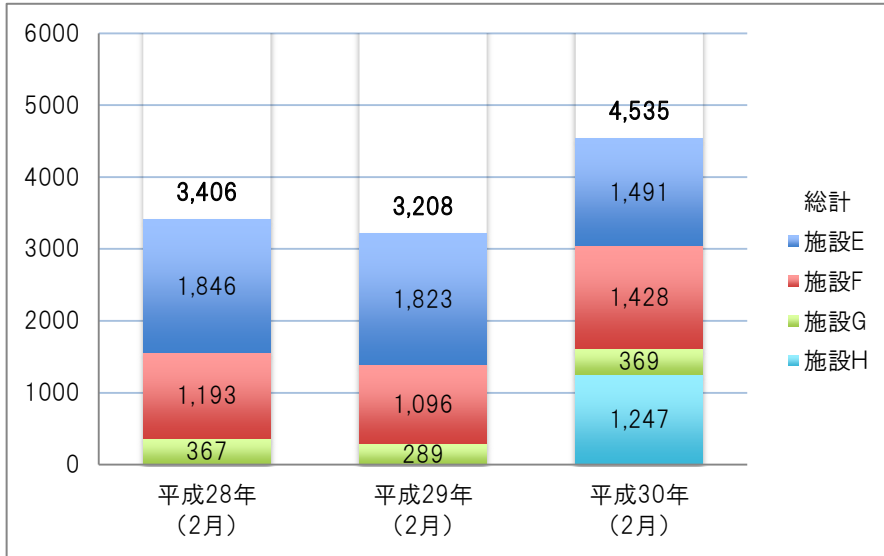
- ・施設Aの好調(前年比 110%)が続き、施設合計の移動年計も緩やかに右肩上がりが続く。
- ・販売額の推移もほぼ昨年同様の動きを示している。

3. 観光施設(利用人数)

(1)同月前年比

(単位:人)

(単位:人)

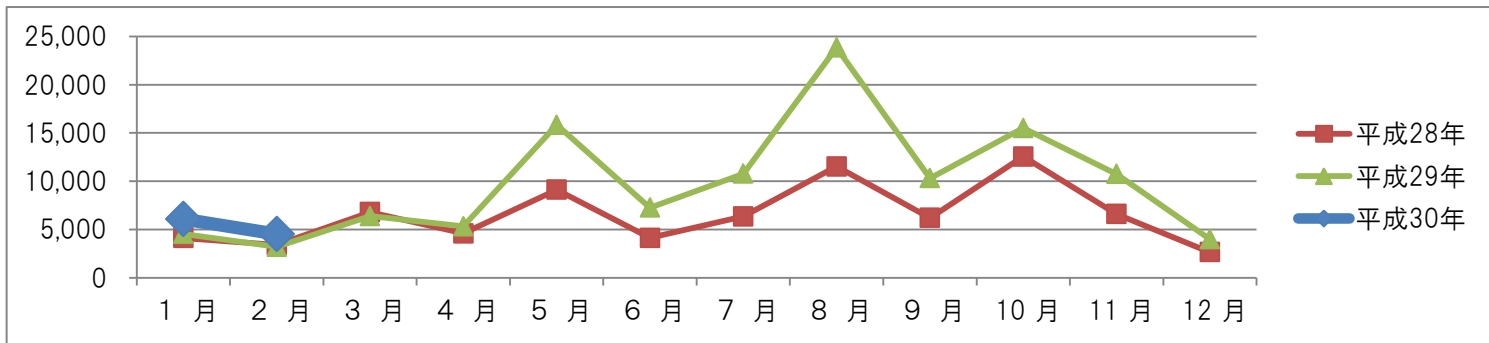


観光施設	平成28年(2月)	平成29年(2月)	平成30年(2月)
施設E	1,846	1,823	1,491
施設F	1,193	1,096	1,428
施設G	367	289	369
施設H			1,247
総計	3,406	3,208	4,535

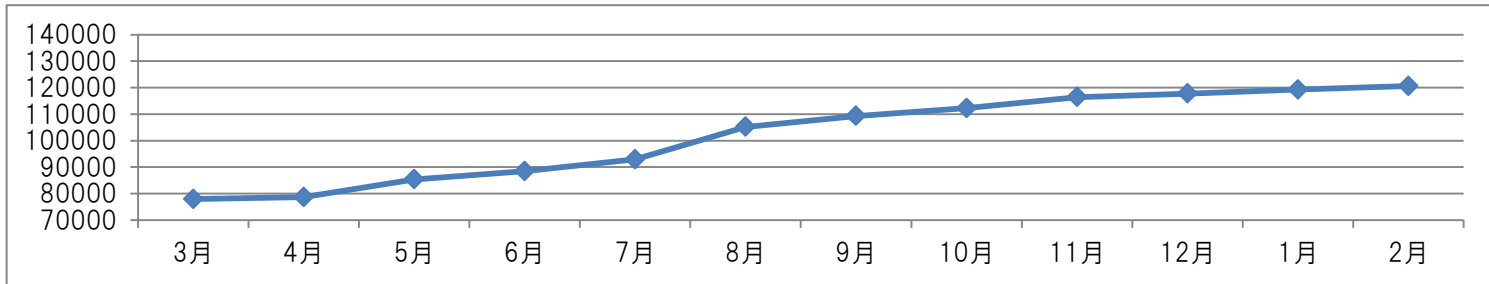
※平成29年5月より施設Hを追加し、調査しています。

(2)年間推移

(単位:人)



(3)移動年計



※平成29年5月より施設Hを追加し、調査しています。

- ・施設Bの同月前年比は増加が続いており、全体的に緩やかではあるが増加傾向にある。5月に追加した施設Hを除いても前年比102%と好調に推移している。

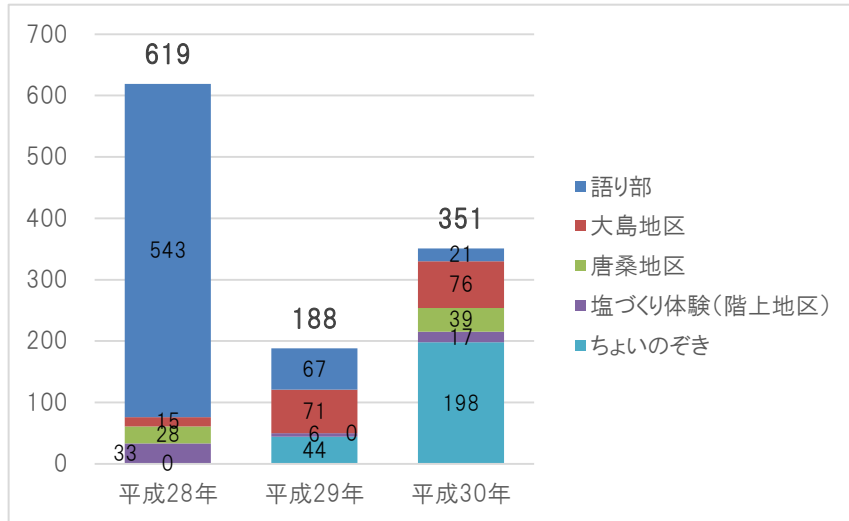
4. アクティビティ体験

(1) 体験人数

① 同月前年比

(単位:人)

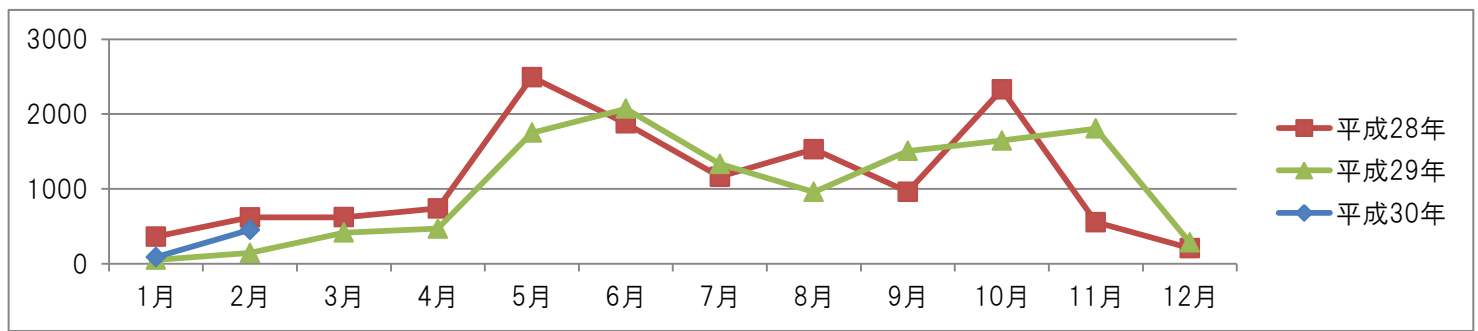
(単位:人)



アクティビティ	平成28年 (2月)	平成29年 (2月)	平成30年 (2月)
語り部	543	67	21
大島地区	15	71	76
唐桑地区	28	0	39
塩づくり体験 (階上地区)	33	6	17
ちよいのぞき	0	44	198
総計	619	188	351

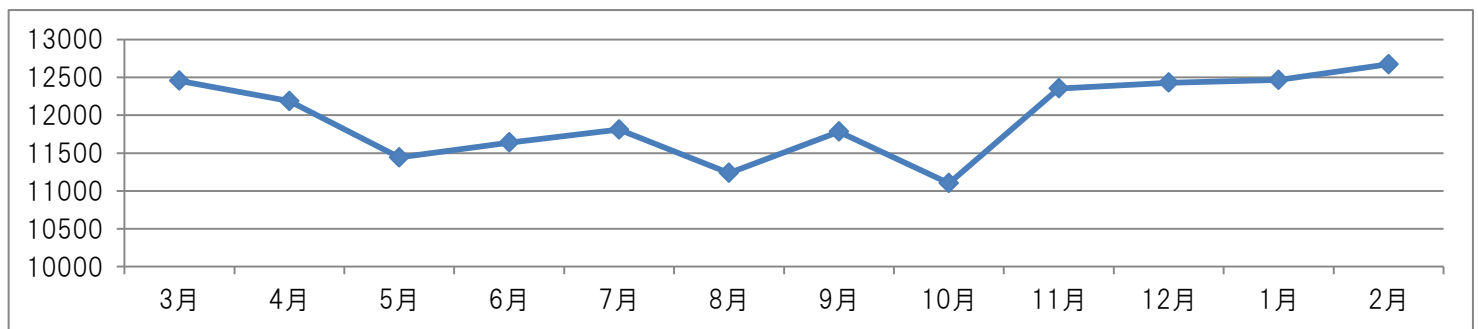
② 年間推移

(単位:人)



③ 移動年計

(単位:人)

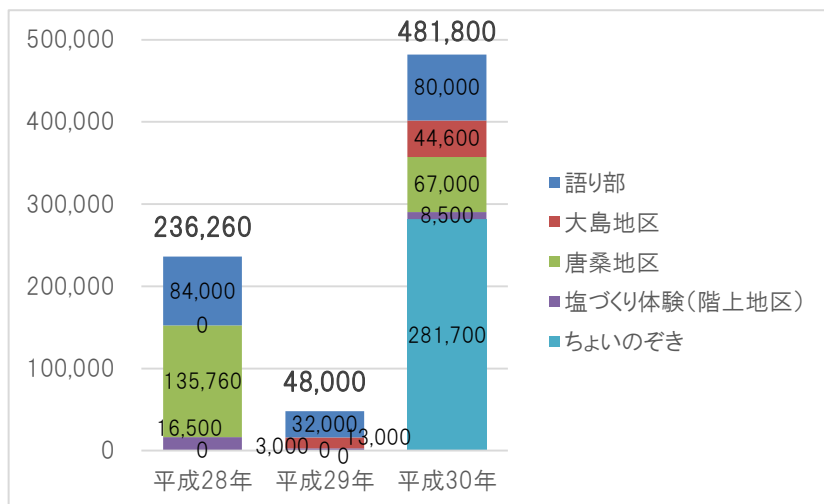


(2) 体験金額

① 同月前年比

(単位:円)

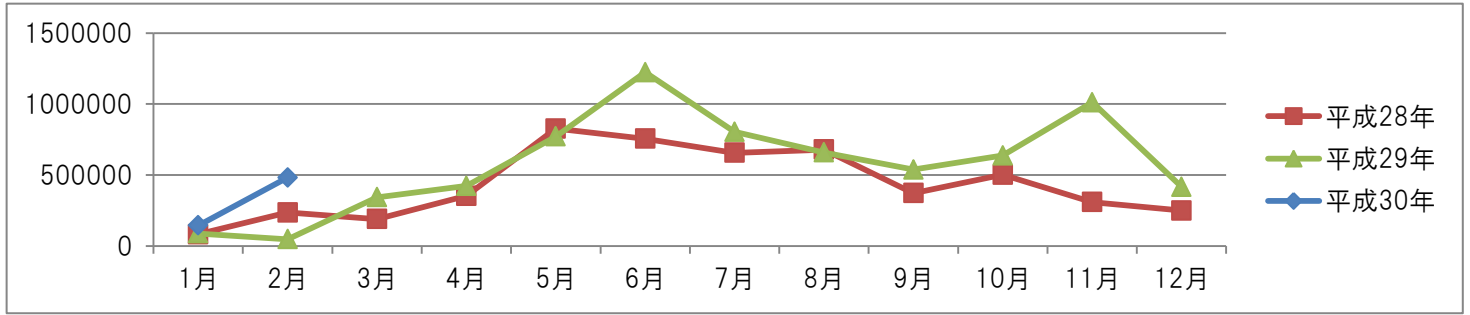
(単位:円)



アクティビティ	平成28年 (2月)	平成29年 (2月)	平成30年 (2月)
語り部	84,000	32,000	80,000
大島地区	0	13,000	44,600
唐桑地区	135,760	0	67,000
塩づくり体験 (階上地区)	16,500	3,000	8,500
ちよいのぞき	0	0	281,700
総計	236,260	48,000	481,800

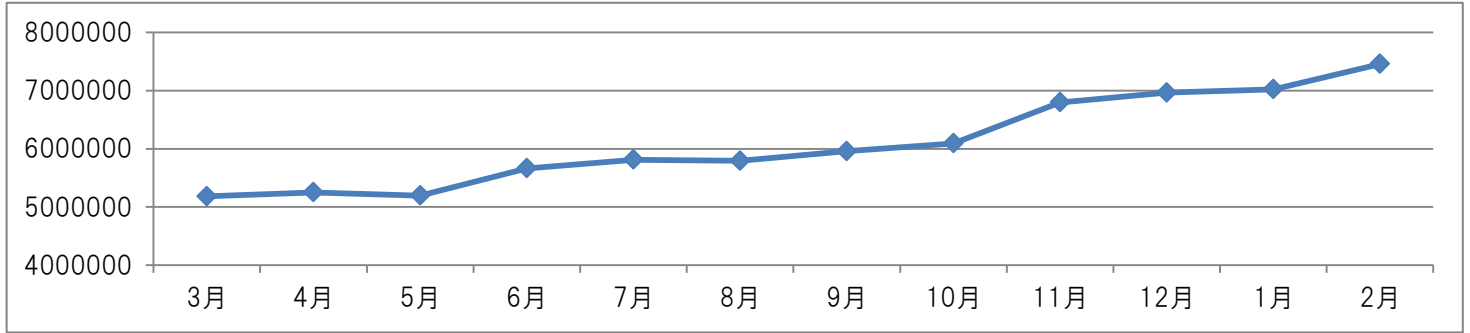
②年間推移

(単位:円)



③移動年計

(単位:円)



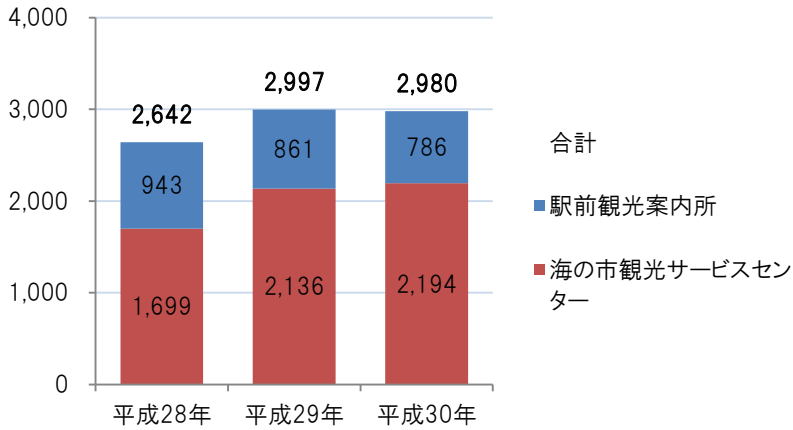
・今月はちよいのぞき 4 プログラムを実施し、体験人数、金額とも前年を大幅に上回った。

5. 観光案内所

(1)利用人数(同月前年比)

(単位:人)

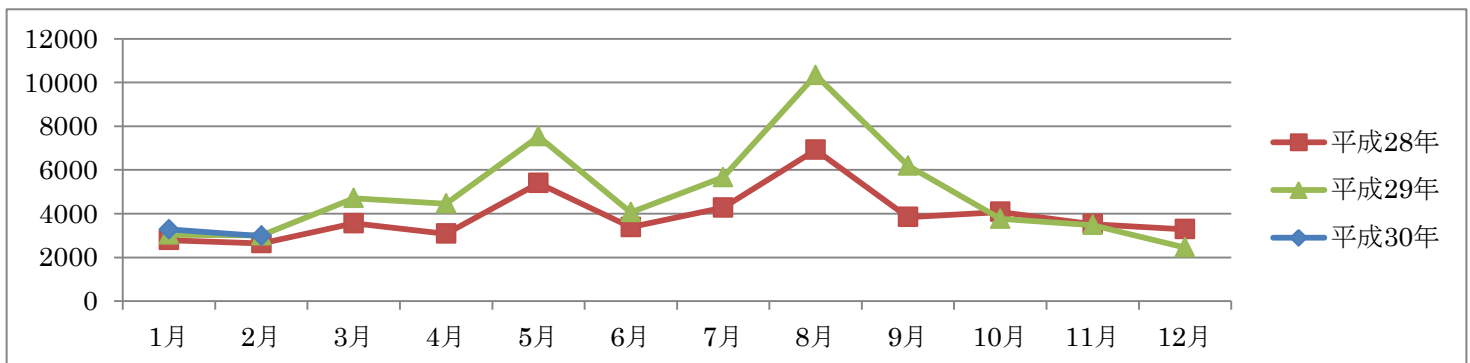
(単位:人)



観光案内所	平成28年 (2月)	平成29年 (2月)	平成30年 (2月)
駅前観光案内所	943	861	786
海の市観光サービスセンター	1,699	2,136	2,194
総計	2,642	2,997	2,980

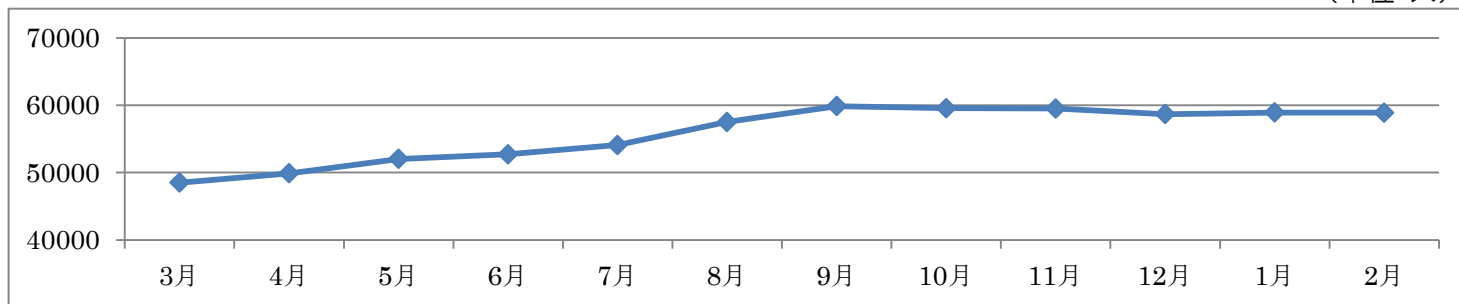
(2)同年間推移

(単位:人)



(3) 移動年計

(単位:人)



・前年同月と比較すると、駅前案内所が91%、海の市観光サービスセンターが102%となった。移動年計は1月から微減となっている。