

気仙沼観光マーケティングレポート(平成31年1月版※修正版)〈令和元年 12月24日〉

◆今月のピックアップ

・物産施設、観光施設の入込みは好調が続いている。一方で宿泊者数は減少が続いており、1月の同月前年比は宿泊者数の「合計」で84.7%と減少した。これは復興関係の落ち込みが大きな要因だが、「観光」も84.5%と減少している。

1. 宿泊

<宿泊施設ピックアップ>

・宿泊者数の同月前年比は「合計」で84.7%と減少した。「観光・その他」が98.8%、「観光」が84.5%、「復興関連」が71.1%とそれぞれ減少した。一方で昨年1月以来減少が続いてきた「その他」が124.1%と上昇に転じている。

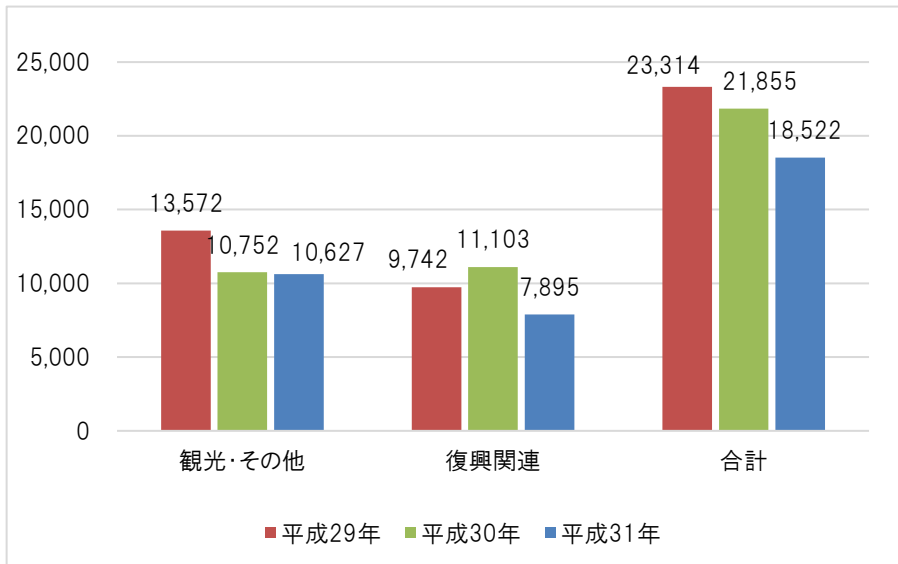
・宿泊施設からは「観光客の宿泊が少なかった」「帰省などの客足が鈍いように思える」「正月明けから復興工事関係者の宿泊が多かった」などのコメントが寄せられた。

(1) 宿泊者数

① 同月前年比

(単位:人)

(単位:人)

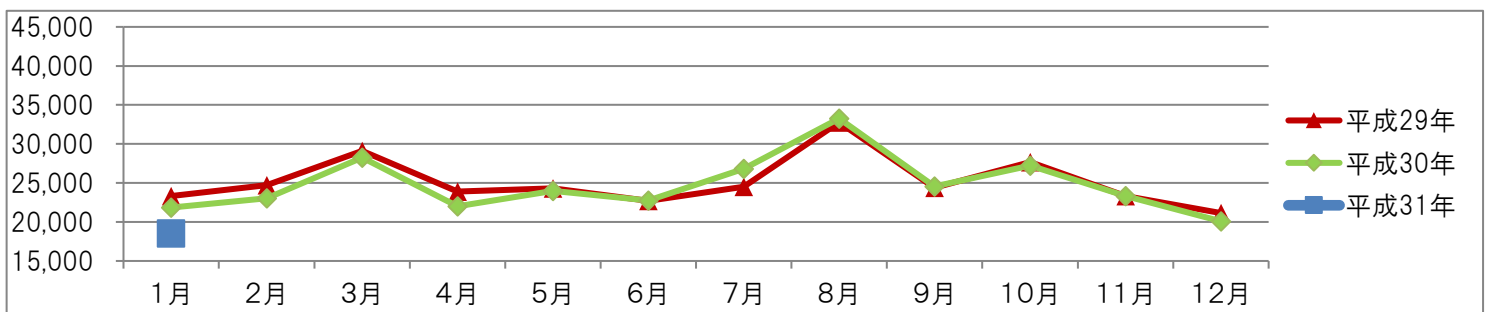


宿泊者数	平成29年 (1月)	平成30年 (1月)	平成31年 (1月)
観光・その他	13,572	10,752	10,627
(観光)	6,119	6,876	5,815
(その他)	7,453	3,876	4,812
復興関連	9,742	11,103	7,895
合計	23,314	21,855	18,522

※調査対象施設の1つが平成31年1月中旬から約1か月間改修工事のため営業を休止した。

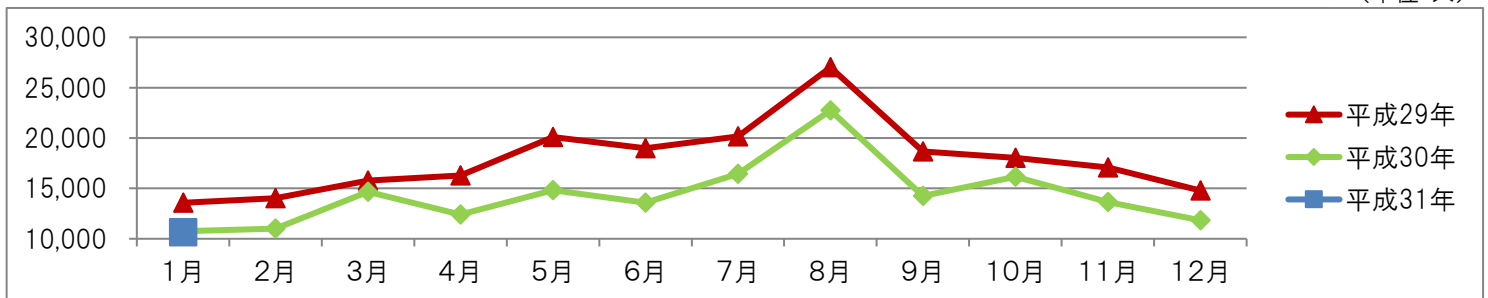
② 年間推移(合計)

(単位:人)



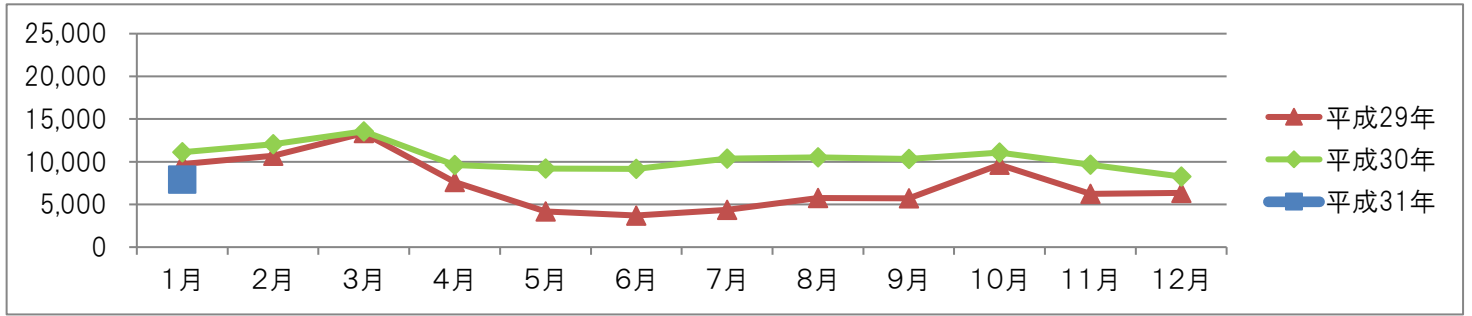
③ 年間推移(観光・その他)

(単位:人)



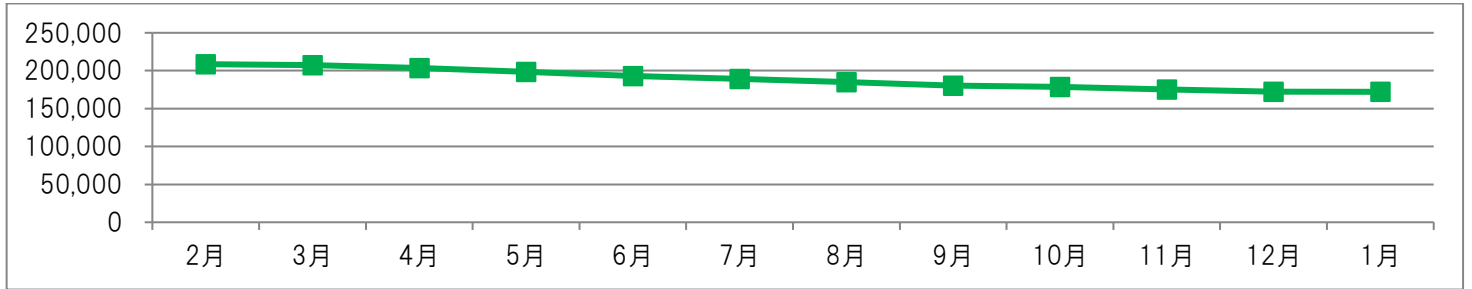
④年間推移(復興関係)

(単位:人)



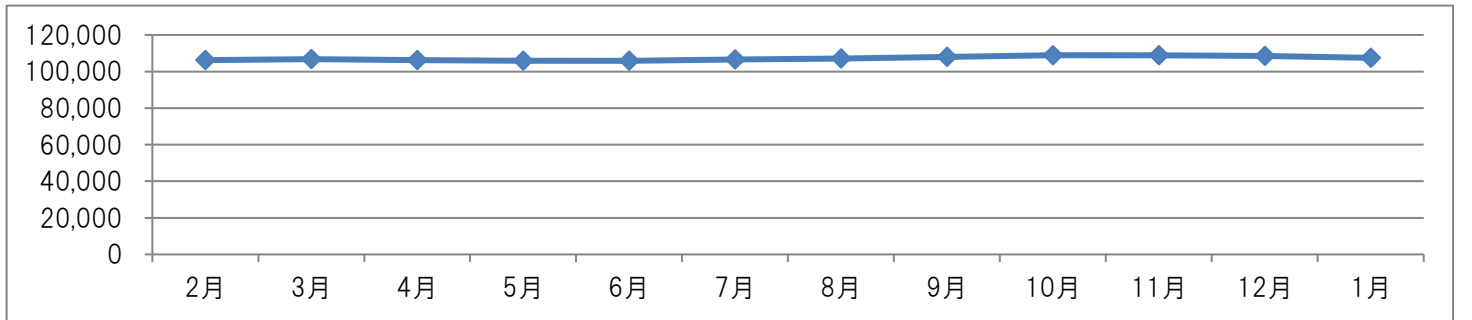
⑤移動年計(観光・その他)

(単位:人)



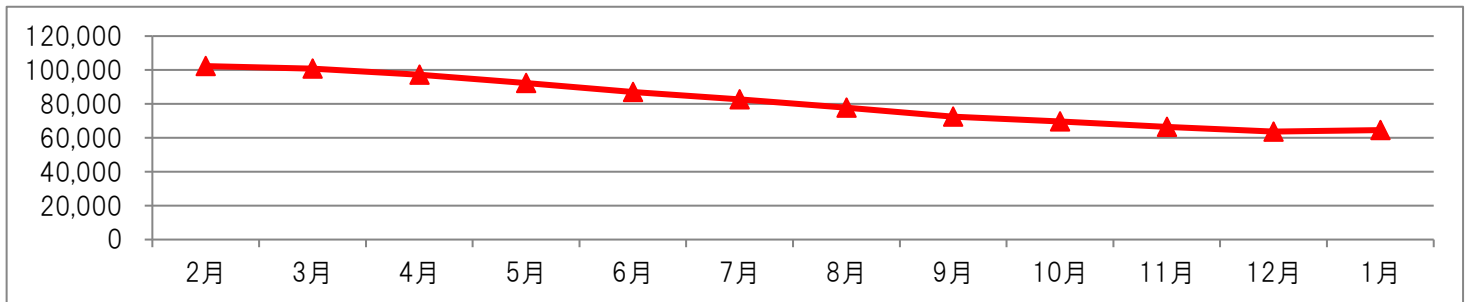
⑥移動年計(観光)

(単位:人)

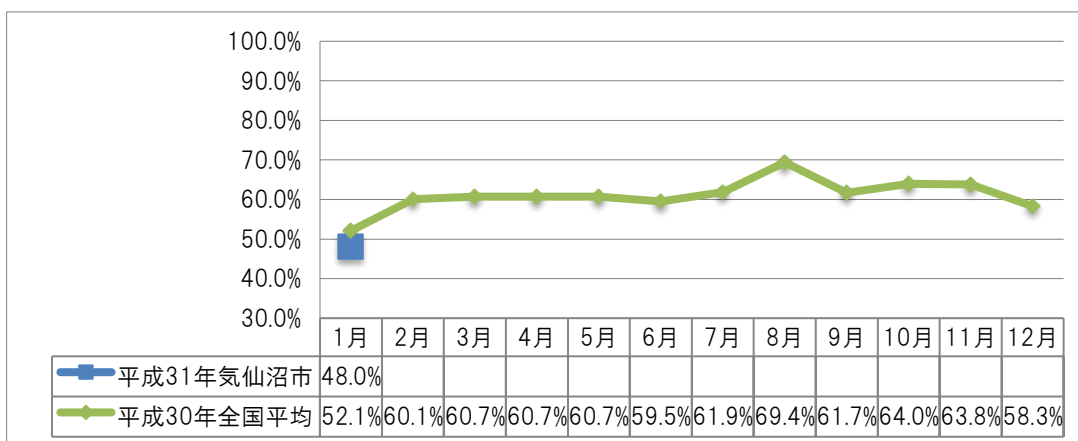


⑦移動年計(その他)

(単位:人)



(2)客室稼働率 ※平成30年全国平均は、観光庁宿泊旅行統計調査(平成30年・年間値(速報版))より <<参考データ>>



宿泊施設タイプ別 (全国平均)	平成30年 (1月)
旅館	32.7%
リゾートホテル	52.3%
ビジネスホテル	65.2%
シティホテル	69.4%
簡易宿所	20.5%

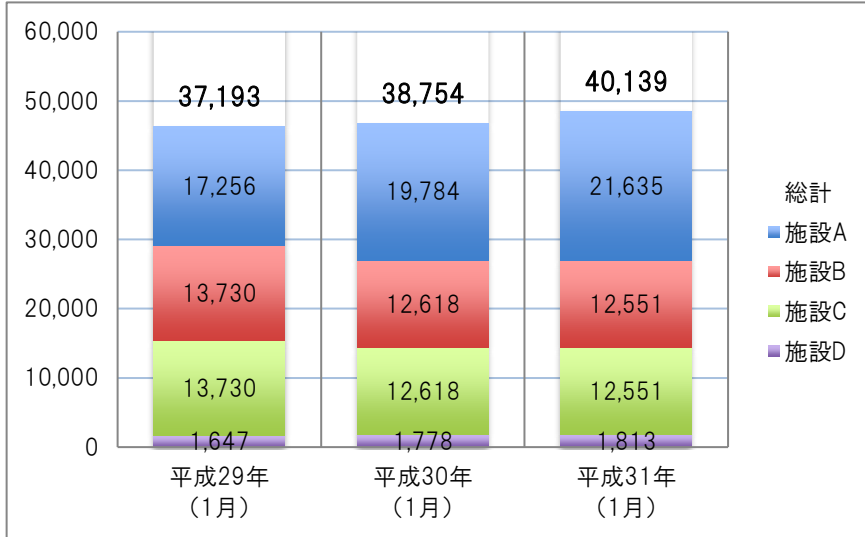
2. 物販施設(レジ通過者数)

<物販施設トピックス>

・レジ通過者の同月前年比は「合計」で 103.6%と増加した。「施設A」が引き続き好調であり 109.3%となっている。

(1)同月前年比

(単位:人)

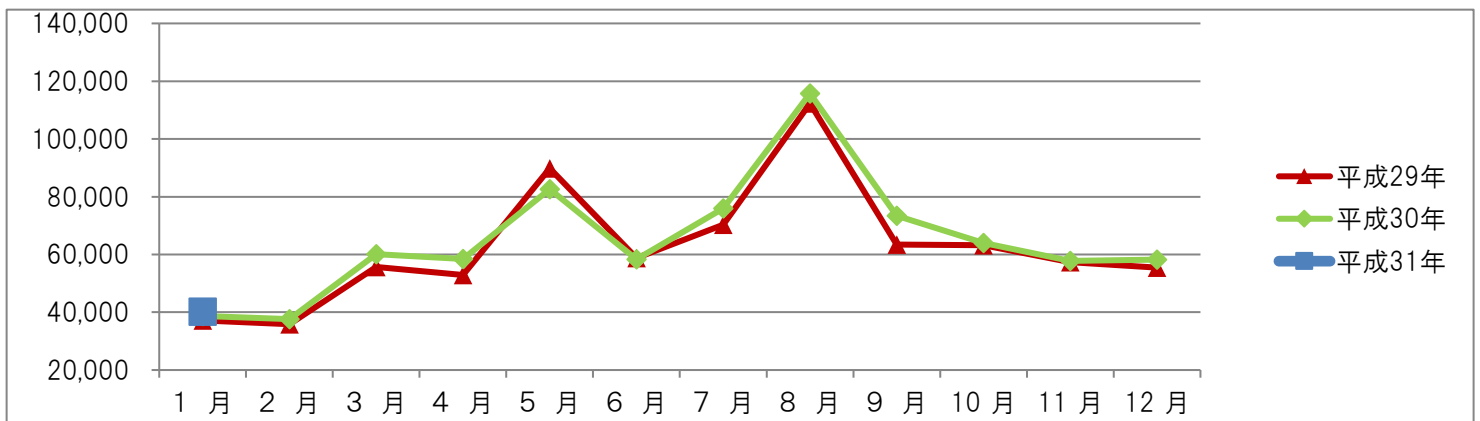


(単位:人)

物販施設	平成 29 年 (1月)	平成 30 年 (1月)	平成 31 年 (1月)
施設 A	17,256	19,784	21,635
施設 B	13,730	12,618	12,551
施設 C	4,560	4,574	4,140
施設 D	1,647	1,778	1,813
合計	37,193	38,754	40,139

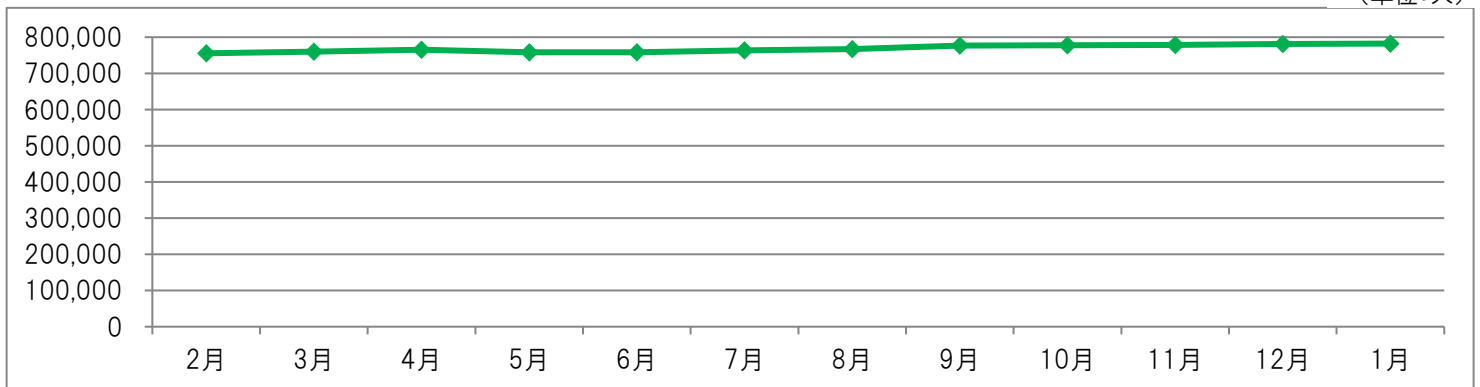
(2)年間推移

(単位:人)



(3)移動年計

(単位:人)



3. 観光施設(利用人数)

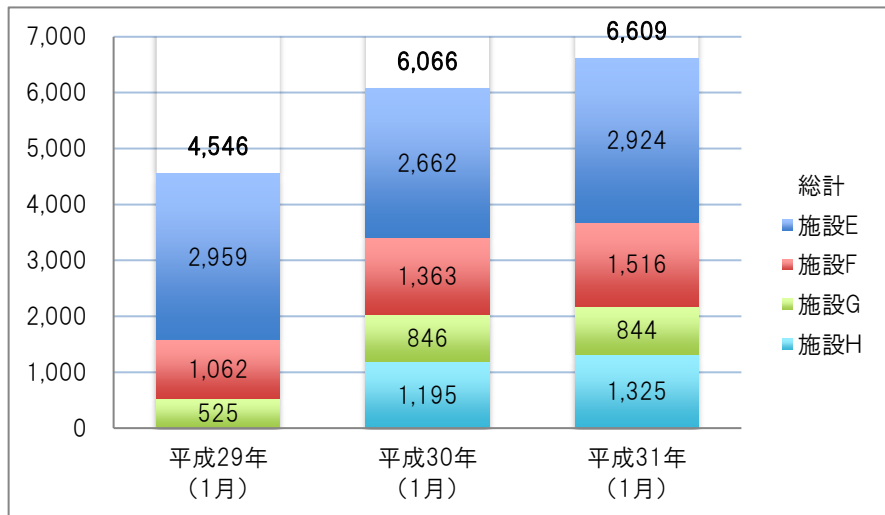
<観光施設トピックス>

・利用人数の同月前年比は「合計」で 109.0%と増加した。全ての施設で概ね好調であり、「施設E」は 109.8%、「施設F」は 111.2%、「施設H」は 110.9%となっている。

(1)同月前年比

(単位:人)

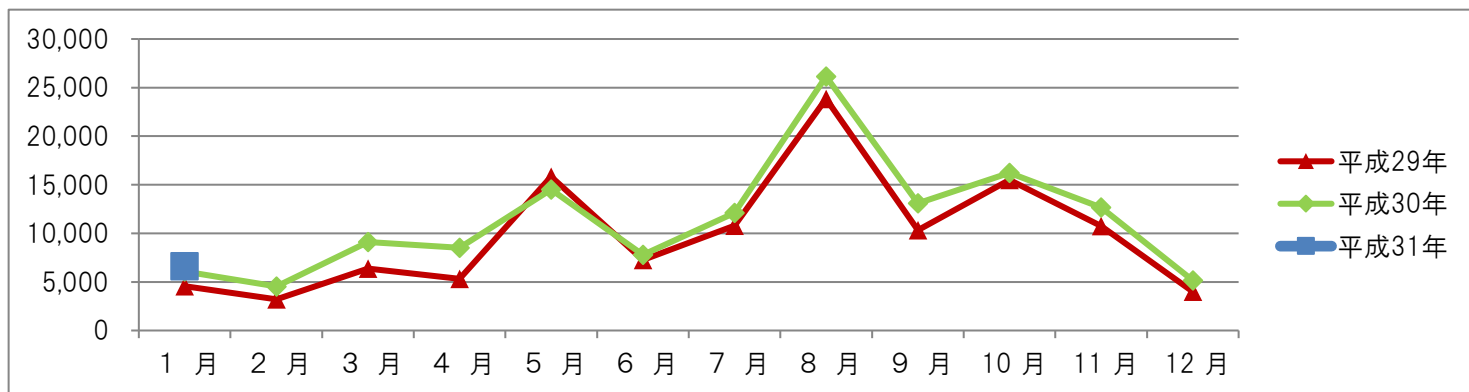
(単位:人)



観光施設	平成 29 年 (1月)	平成 30 年 (1月)	平成 31 年 (1月)
施設 E	2,959	2,662	2,924
施設 F	1,062	1,363	1,516
施設 G	525	846	844
施設 H		1,195	1,325
合計	4,546	6,066	6,609

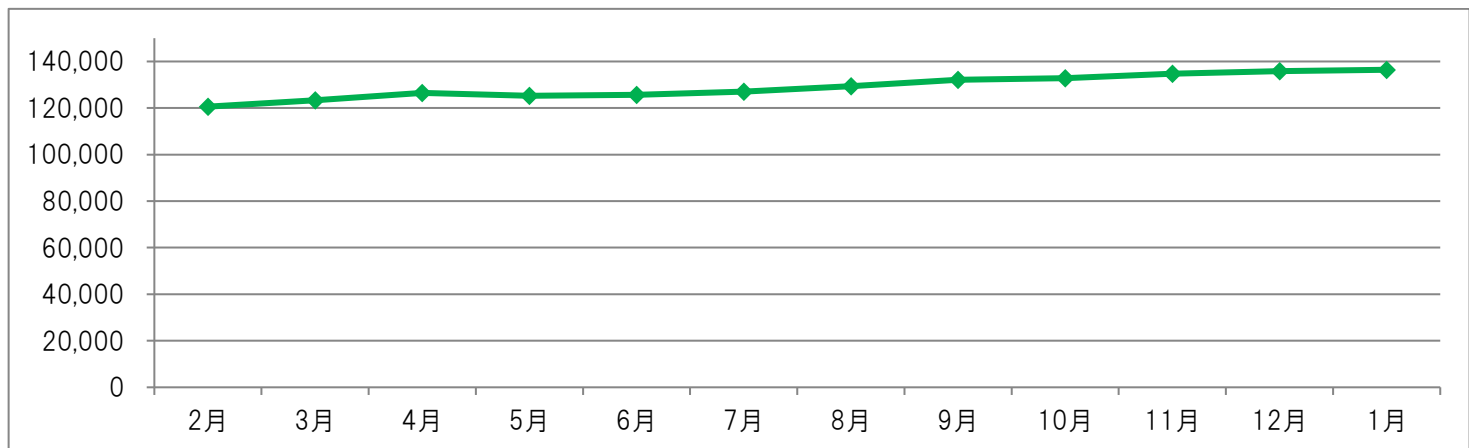
(2)年間推移

(単位:人)



(3)移動年計

(単位:人)



4. アクティビティ体験

<アクティビティ体験トピックス>

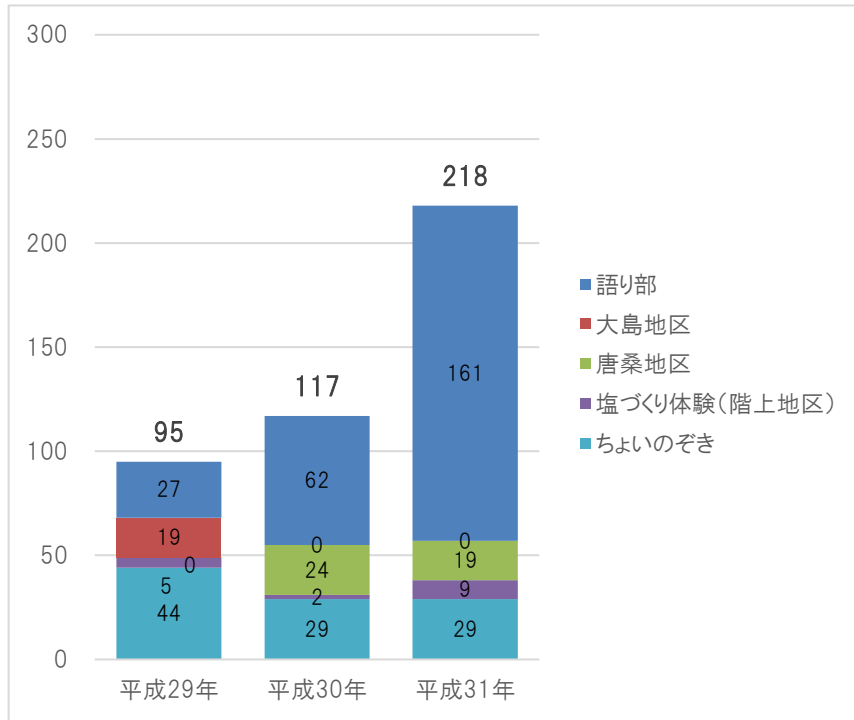
・1月の同月前年比は「体験人数」で 259.7%と大幅に増加したが、「体験金額」で 90.3%と減少している。これは語り部の団体受け入れで人数が増えたが、受入単価が団体単位での設定のためである。

(1) 体験人数

① 同月前年比

(単位:人)

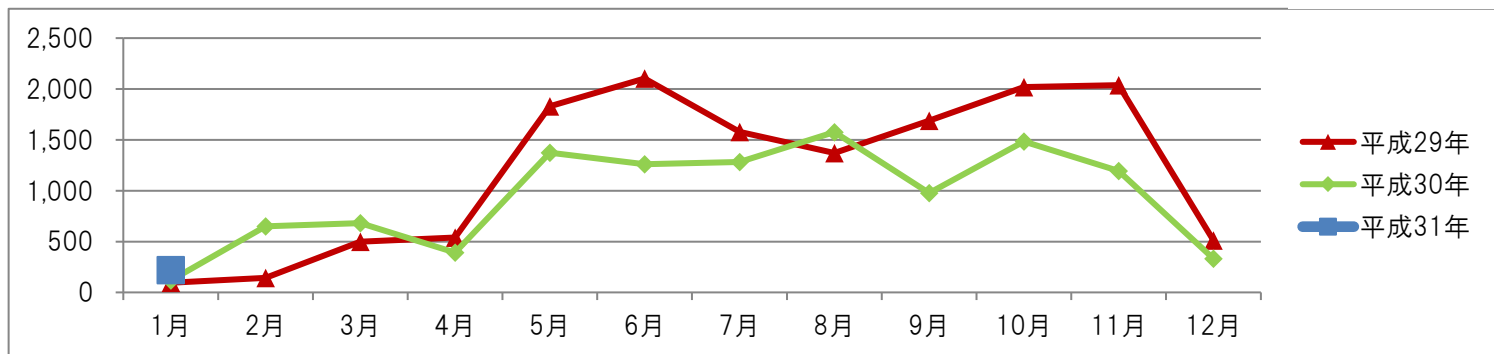
(単位:人)



アクティビティ	平成 29 年 (1 月)	平成 30 年 (1 月)	平成 31 年 (1 月)
語り部	27	62	161
大島地区	19	0	0
唐桑地区	0	24	19
塩づくり体験 (階上地区)	5	2	9
ちよいのぞき	44	29	29
合計	95	117	218

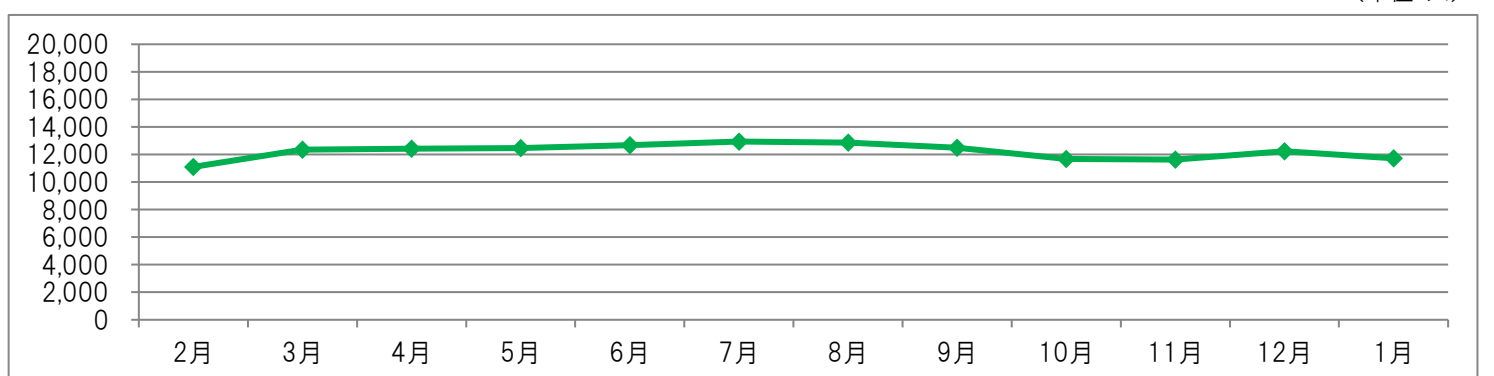
② 年間推移

(単位:人)



③ 移動年計

(単位:人)

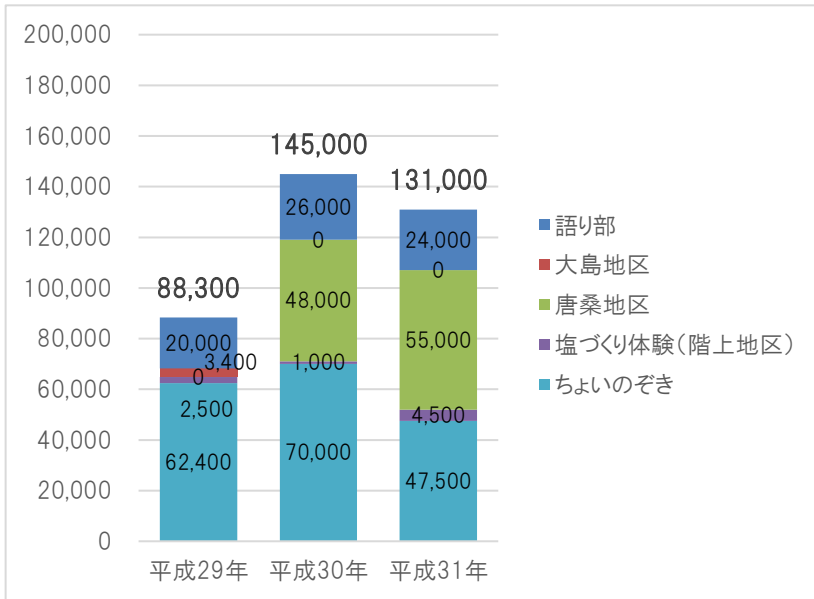


(2)体験金額

①同月前年比

(単位:円)

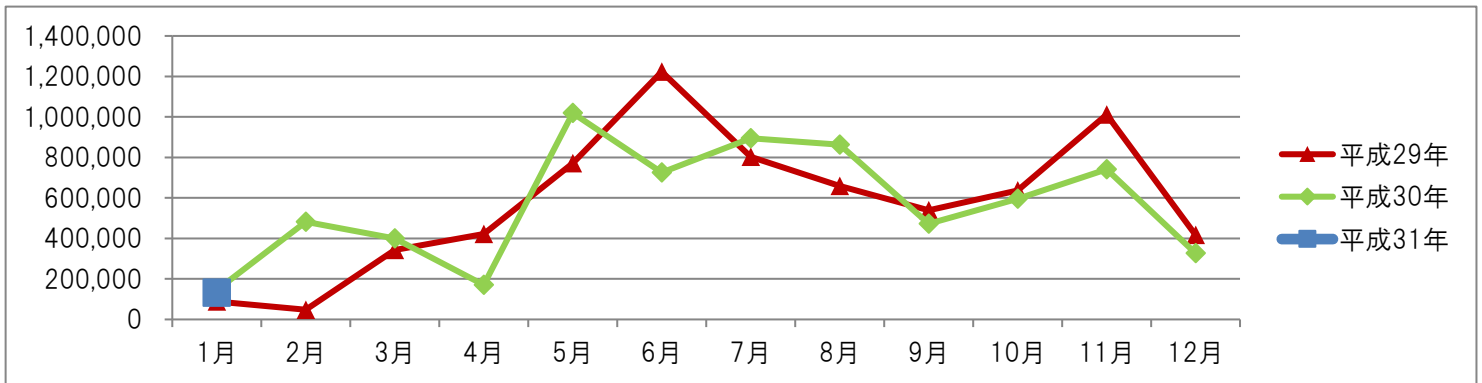
(単位:円)



アクティビティ	平成 29 年 (1月)	平成 30 年 (1月)	平成 31 年 (1月)
語り部	20,000	26,000	24,000
大島地区	3,400	0	0
唐桑地区	0	48,000	55,000
塩づくり体験 (階上地区)	2,500	1,000	4,500
ちよいのぞき	62,400	70,000	47,500
合計	88,300	145,000	131,000

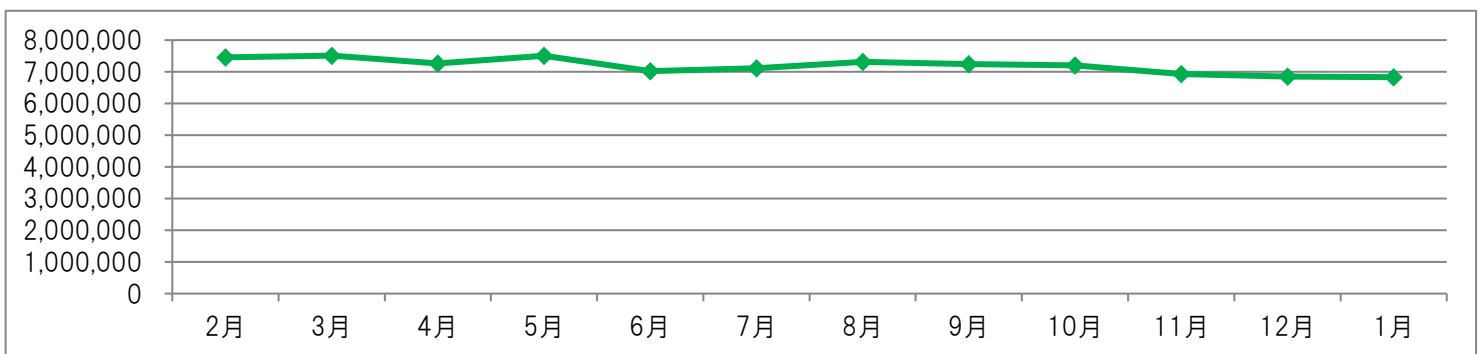
②年間推移

(単位:円)



③移動年計

(単位:円)



5. 観光案内所

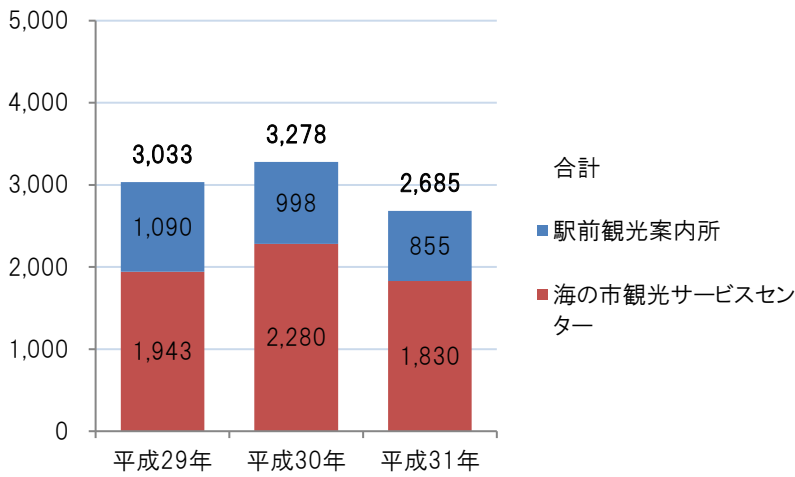
<観光案内所ピックアップ>

・1月の観光案内所利用人数は同月前年比 81.9%と減少した。「駅前観光案内所」は 85.7%,「海の市観光サービスセンター」が 80.3%と減少している。

(1)利用人数(同月前年比)

(単位:人)

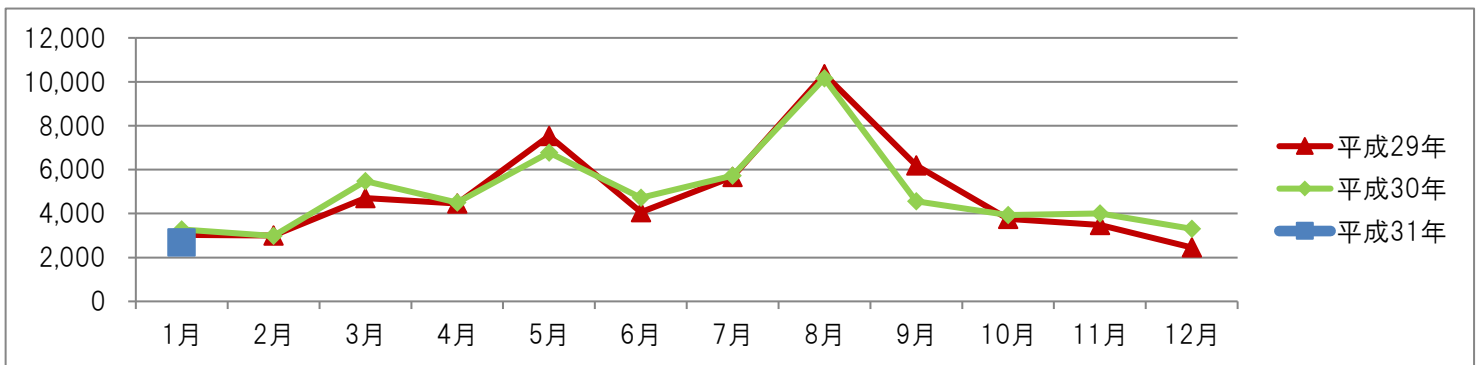
(単位:人)



観光案内所	平成29年 (1月)	平成30年 (1月)	平成31年 (1月)
駅前観光案内所	1,090	998	855
海の市観光サービスセンター	1,943	2,280	1,830
合計	3,033	3,278	2,685

(2)同年間推移

(単位:人)



(3)移動年計

(単位:人)

